


«Блог на 5»



Терминология блогинга

Блог – веб сервис, созданный для ведения систематических записей.

Влог – форма блога, в котором средством передачи информации является видео.

Контент – всё, что присутствует в блоге: текст, изображения, аудио, видео и другие файлы.

Монетизация – заработок на блоге.

Трафик – постоянный и регулярный поток посетителей на ваш блог. На трафике можно зарабатывать и чем больше людей заходит в блог, тем больше заработок.

Ниша – направленность вашего блога. Слово имеет значение «углубление в стене».

Реплай – ответная реакция на твит другого блогера.

Подписчик – пользователь, который подписан на ваш блог.

Теги – ключевые слова помеченные символом # (решетка).

Контент / площадка

Памятка «как снимать на телефон»

1. Протри камеру телефона.
2. Установи **максимальные** параметры качества.
3. Используй правило **третей**. Главные элементы кадра располагаем на точках пересечения линий у сетки.

Чтобы отобразить на экране камеры сетку для выравнивания снимков, открой «Настройки» > «Камера» и включи параметр «Сетка».



4. Работа с **передним планом** делает фотографию объемной. Поднесите максимально близко к объективу какой-либо объект, например траву, веточку, салфетку. Передний план будет размыт, что даст эффект глубины, даже если вы снимаете на самую простую камеру.



5. **Свет**. Старайся не фотографировать при плохом освещении. Удачные фотографии в помещении получаются только **при ярком свете**. Избегай ситуаций, когда камера направлена прямо на яркий источник света. Идеально, если он будет находиться позади тебя или сбоку. Откажись от вспышки.

Фото



Каким может быть личный блог?

Лайfstайл

Развлекательный

Экспертный блог

Нишевые блоги



Что это за таблица?

Тип контента	Тема	Тайминг						
		Пн	Вт	Ср	Чт	Пт	Сб	Вс
Информационный	Памятка туристу по Вьетнаму		11.00					
	Что делать, если потерялся багаж?			11.00				
	Что стоит знать отдыхающим в Европе на праздники				11.00			
Развлекательный	Вдохновляющая картинка с надписью	10.00				16.00		14.00
	Интересное видео/картинка/новость		16.00		17.00			
Рекламный	Предложение по туру			15.00				
	Креативное промо тура					13.00		



1. Сказочные персонажи – о чём они могли бы вести свой блог?

2. О чём мог бы быть ваш блог?



Какую проблему хочу решить,
для чего мне блог?

Примеры:

1. Хочу больше общаться, заводить новых друзей.
2. Поделиться своими знаниями и опытом.
3. Начать зарабатывать.

Постановка цели личного блога с
помощью технологии SMART.

Пример:

Создать свой блог в ВК, где я буду
публиковать 2 статьи в неделю в
течении 6 месяцев.

Набрать 100 активных
подписчиков за год на платформе
ВК.

СИСТЕМА ПОСТАНОВКИ ЦЕЛЕЙ SMART



Опишите конечный
результат, чего
именно вы хотите
достичь



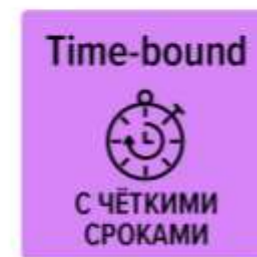
Задайте для цели
параметры, по
которым можно
будет оценить
результат



Будьте реалистом
и ставьте
выполнимые
задачи

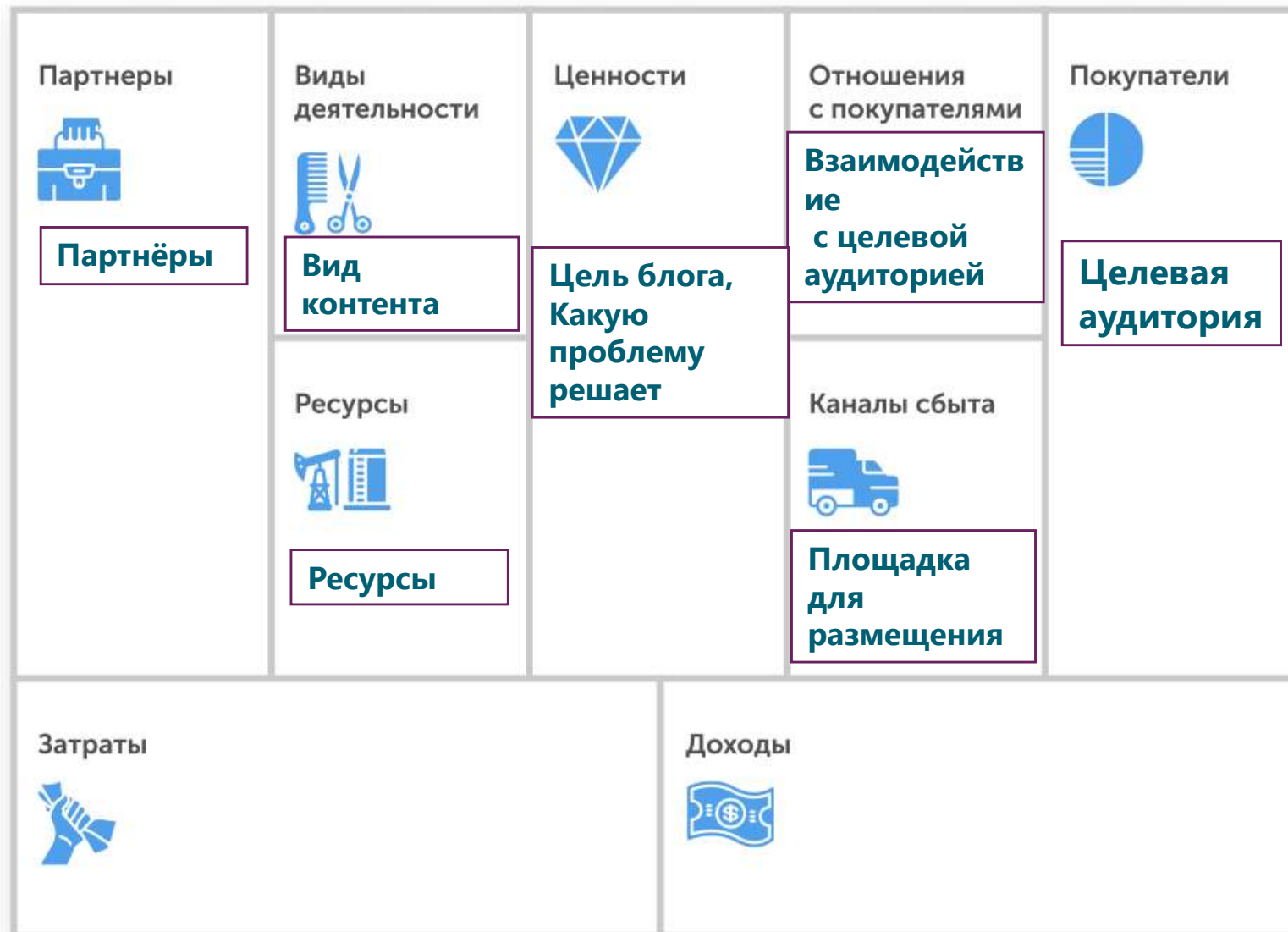


Постоянно
спрашивайте себя:
«Зачем мне это?»



Обозначайте
точную дату, к
которой вы
должны
достигнуть цели

Бизнес-модель Остервальдера и Пенье



Контент-План

ПН

ВТ

СР

ЧТ

ПТ

СБ

ВС

Календарный план = контент-план.



Что нового узнали?

